

Einfach beleuchtet

mit den neuen Komplettssets von OPO Oeschger



Die richtige Lichtfarbe

Einfach beleuchtet



Eine stimmungsvolle Beleuchtung von Möbeln wird häufig vernachlässigt – doch gerade hier ist passendes Licht besonders wichtig: Ausgeleuchtete Möbel bieten mehr Ordnung, und eine leistungsstarke Arbeitsbeleuchtung in der Küche erleichtert die Arbeit. Bei einer einladenden Ambientebeleuchtung lässt es sich gemütlich ausruhen oder beisammen sein.

Mit unseren neuen Beleuchtungs-Komplettsätzen bieten wir eine Auswahl an hochwertigen Produkten an, die den Anforderungen der Schrank-, Küchen- und Akzentbeleuchtung gerecht werden. Eine einzige Artikelnummer enthält alle Komponenten wie Leuchte, Trafo und Schalttechnik für eine sofort einsetzbare Komplettlösung.

Rücken Sie Ihre Möbel ins richtige Licht – gerne unterstützen wir Sie dabei.

Herzliche Grüsse

Andreas Schwarz
Fachberater Lichttechnik



Die Lichtfarben Warmweiss, Neutralweiss und Variabel

Weisses Licht gibt es in den verschiedensten Farbabstufungen, die jeweils eine bestimmte Wirkung erzielen. Wir unterscheiden in unserer Broschüre zwischen den Lichtfarben Warmweiss, Neutralweiss und Variabel einstellbarer Lichtfarbe.

Die Lichtfarbe Warmweiss

Warmweisses Licht wirkt gelblich bis rötlich und erinnert an die Lichtstimmung eines Sonnenuntergangs. Die warmweisse Beleuchtung empfiehlt sich daher überall dort, wo es gemütlich und behaglich sein soll. Im Allgemeinen wird der Lichtfarbenbereich von 2700 bis 3300 Kelvin als warmweiss bezeichnet. Warmweisses Licht wird gerne zur Beleuchtung in Wohnräumen eingesetzt, denn diese Lichtfarbe wirkt gemütlich und einladend.

Die Lichtfarbe Neutralweiss

Neutralweiss ist eine Lichtfarbe mit einer Farbtemperatur im Bereich von 3300 bis 5000 Kelvin. Tageslichtweiss schafft Kunstlichtcharakter und erzeugt auf diese Weise eine sachliche Atmosphäre. Neutralweisses Licht eignet sich vor allem dort, wo gearbeitet wird oder wo Farben möglichst realitätsnah wiedergegeben werden müssen.

Variable Lichtfarbe

Die verschiedenen Farbabstufungen des weissen Lichts lassen sich sehr gezielt einsetzen und sind ein wichtiges Instrument für die Lichtplanung. Denn jede Situation stellt ihre eigenen Anforderungen an die Beleuchtung: Im Arbeitsbereich sollte Licht hell und konzentrationsfördernd sein, im Wohnbereich gemütlich mit warmweisser Tendenz. Um die Beleuchtung möglichst flexibel zu gestalten, kann bei unseren Komplettsätzen mit einstellbarer Lichtfarbe die Farbtemperatur gezielt verändert werden.

Inhalt



Schrankinnenbeleuchtung

mit oder ohne LED-Profil

4–7



Küchennische und Arbeitsbereich

mit Spotbeleuchtung


8–11



Küchennische und Arbeitsbereich

mit linearer Beleuchtung

12–15



Akzent- und Ambientebeleuchtung

mit LED-Bändern

16–19

Schrankinnenbeleuchtung linear mit einem LED-Profil

Mit dem Komplettsset Versa Inside 120 erhalten Sie alle Komponenten für einen 1- oder 2-flügeligen Schrank bis 2500 mm lichte Höhe. Das leistungsstarke LED-Band gewährleistet eine optimale Ausleuchtung des Schrankinnenraumes. Die enthaltenen MultiSwitch-Türkontaktsensoren schalten das Licht beim Öffnen des Schrankes automatisch an. Eine grosse Auswahl an passenden LED-Profilen ist in unserem Online-Shop erhältlich. Drei zur Anwendung geeignete Profile haben wir unten aufgeführt.





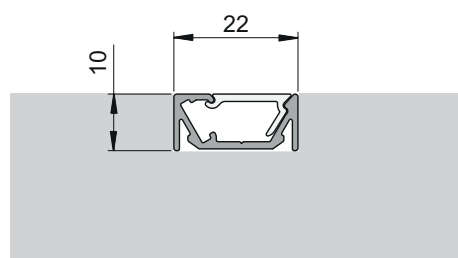
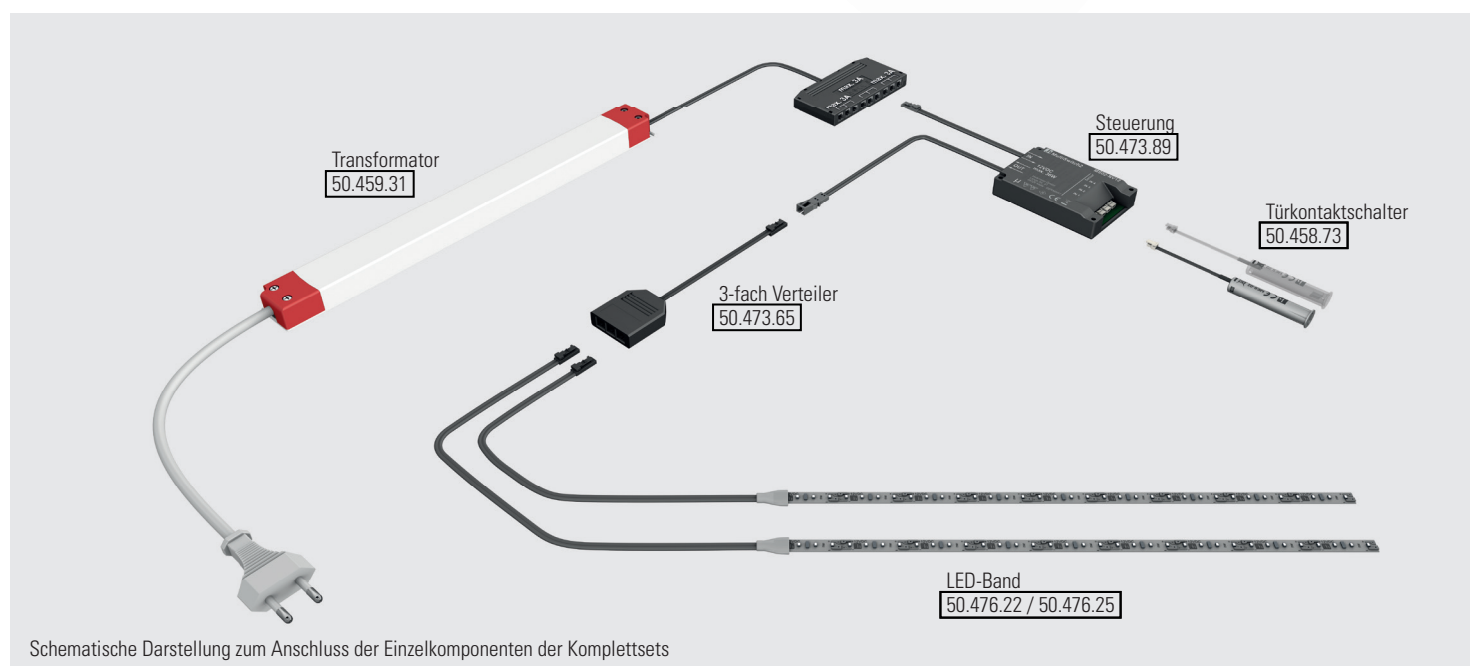
HALEMEIER



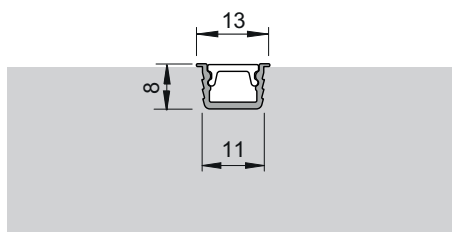
Komplettset HALEMEIER Versa Inside 120

LED-Band inkl. Trafo, Steuerung und Türkontaktschalter

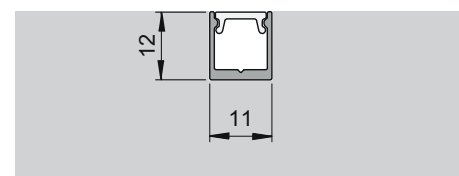
Artikel-Nr.	Lichtfarbe	Länge	Sensoren
50.477.22	3000 K	5 m	1 Stück
50.477.23	3000 K	5 m	2 Stück
50.477.24	4000 K	5 m	1 Stück
50.477.25	4000 K	5 m	2 Stück



ChannelLine G1



ChannelLine i2




Channel Line i3

Schrankinnenbeleuchtung linear mit LED-Band Octopus SlimLine

Das Komplettsset Octopus SlimLine beinhaltet alle Komponenten für einen 1- oder 2-flügeligen Schrank bis 2500 mm lichte Höhe. Das leistungsstarke LED-Band gewährleistet eine optimale Ausleuchtung des Schrankinnenraumes ohne sichtbare LED-Punkte. Die enthaltenen Türkontaktsensoren schalten das Licht beim Öffnen des Schrankes automatisch ein. Das in Silikon vergossene LED-Band kann dank der geringen Baugröße von 6x6mm auch gegenüberliegend an 19mm breiten Schrankmittelseiten direkt, ohne LED-Profil, eingenetet werden. Durch den Einsatz des mitgelieferten MiniSwitch-Kabels wird die Lichtfarbe von 2700K auf 4000K umgestellt. Die Helligkeit des LED-Bandes ist über die Türkontaktsensoren einstellbar.





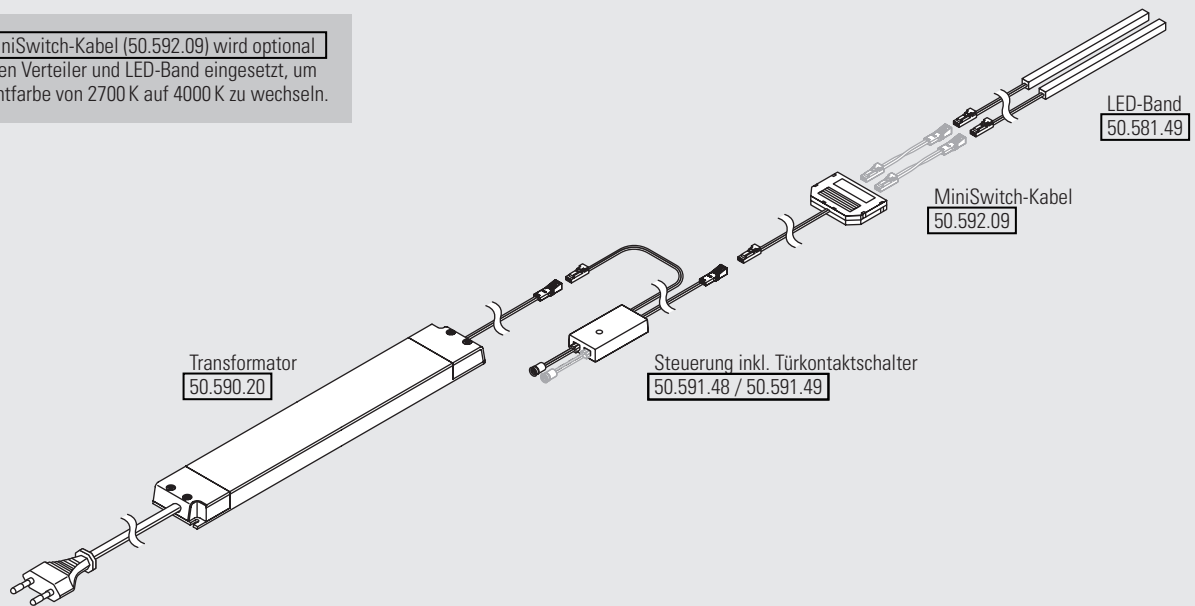
Komplettset L&S Octopus SlimLine

LED-Band inkl. Trafo, Steuerung, Türkontaktschalter mit einstellbarer Helligkeit und MiniSwitch-Kabel zum Wechseln der Lichtfarbe

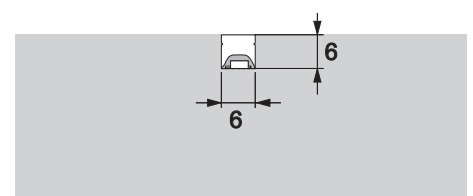
Artikel-Nr.	Lichtfarbe	Länge	Sensoren
50.477.20	2700/4000 K	5 m	1 Stück
50.477.21	2700/4000 K	5 m	2 Stück



Das MiniSwitch-Kabel (50.592.09) wird optional zwischen Verteiler und LED-Band eingesetzt, um die Lichtfarbe von 2700 K auf 4000 K zu wechseln.



Schematische Darstellung zum Anschluss der Einzelkomponenten der Komplettssets



Octopus SlimLine

Küchennische und Arbeitsbereich mit Spotbeleuchtung

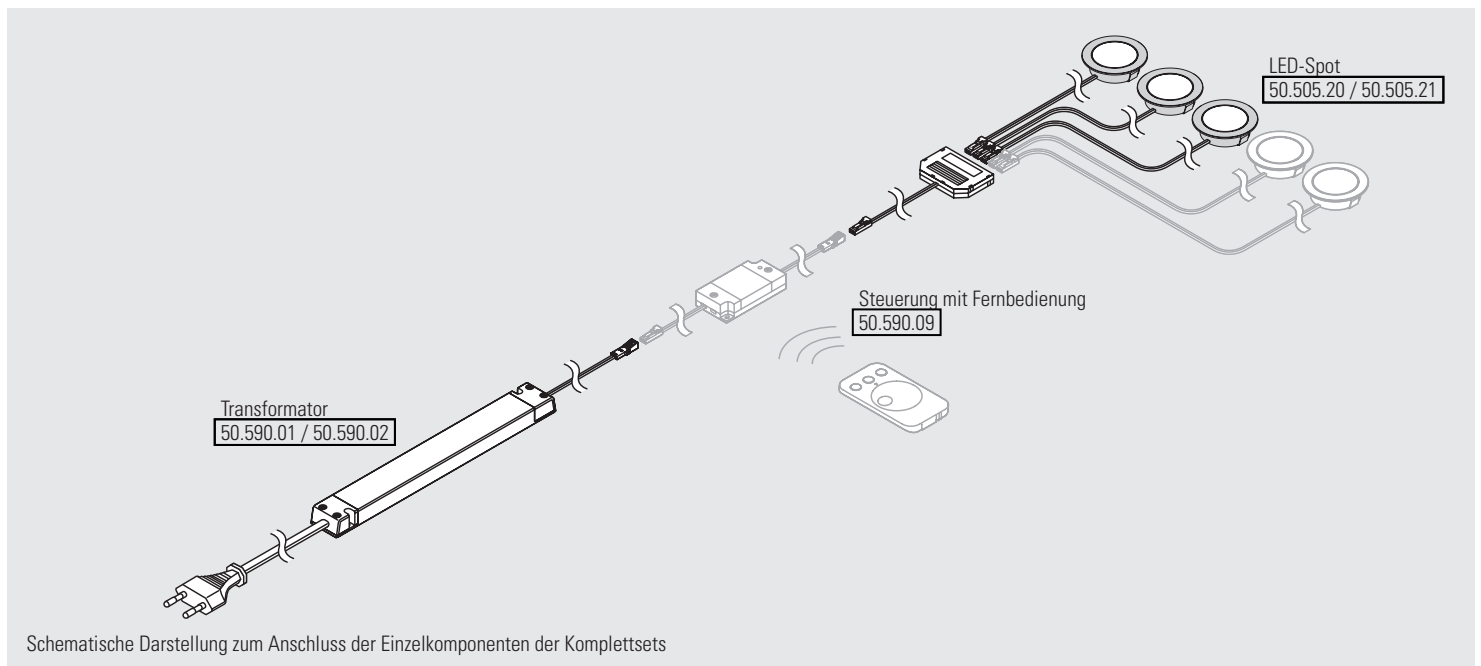

Eine perfekte Arbeitsbeleuchtung bietet das Komplettsset Chip 58 mit allen benötigten Komponenten. Die Spotleuchte Chip 58 zeichnet sich durch einen breit strahlenden und homogenen Lichtaustritt aus. Die Komplettssets lassen sich einfach über eine bauseitig installierte, schaltbare Steckdose ein- und ausschalten. Wenn ausserdem die Helligkeit der Leuchten einstellbar sein soll, empfehlen wir die dimmbaren Komplettssets.



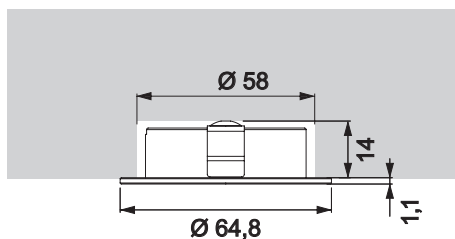
Komplettsset L&S Chip 58

LED-Spots inkl. Trafo, Art. 50.477.26-29 inkl. Steuerung mit Fernbedienung (dimmbar)

Artikel-Nr.	Lichtfarbe	Ausführung
50.505.26	3000 K	3er Set
50.505.28	3000 K	5er Set
50.505.27	4000 K	3er Set
50.505.29	4000 K	5er Set
50.477.26	3000 K	3er Set, inkl. Steuerung mit Fernbedienung
50.477.27	3000 K	5er Set, inkl. Steuerung mit Fernbedienung
50.477.28	4000 K	3er Set, inkl. Steuerung mit Fernbedienung
50.477.29	4000 K	5er Set, inkl. Steuerung mit Fernbedienung



Schematische Darstellung zum Anschluss der Einzelkomponenten der Komplettssets



Küchennische und Arbeitsbereich mit Spotbeleuchtung und einstellbarer Lichtfarbe

Das Komplettsset Chip 58 Emotion enthält alle benötigten Komponenten für eine innovative Küchenbeleuchtung. Die Emotion-Technologie ermöglicht das Einstellen der Lichtfarbe und der Helligkeit. Diese Spotleuchte zeichnet sich durch einen breitstrahlenden und homogenen Lichtaustritt aus. Die Komplettssets lassen sich einfach über eine bauseitig installierte, schaltbare Steckdose ein- und ausschalten, die Einstellung der Lichtfarbe und der Helligkeit bleibt dabei erhalten.

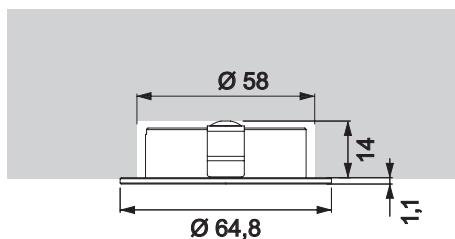
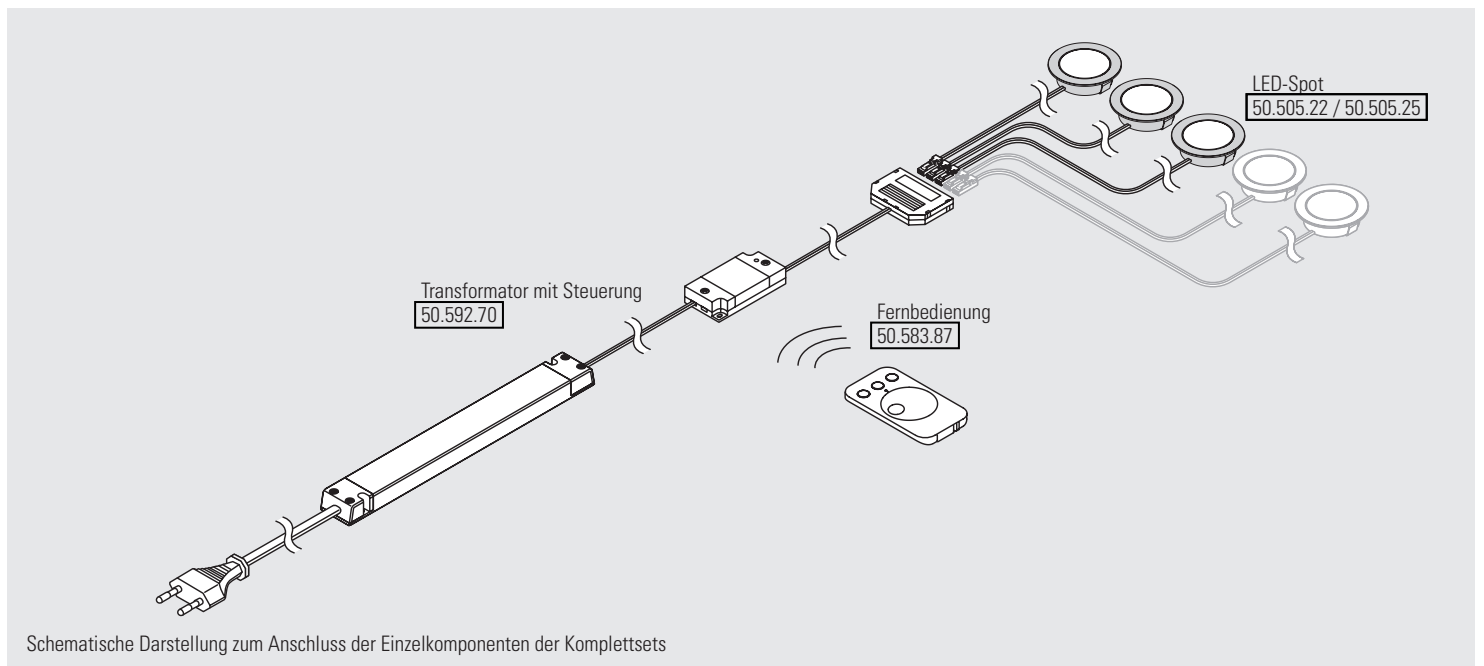




Komplettset L&S Chip 58 Emotion

LED-Spots dimmbar mit einstellbarer Lichtfarbe, inkl. Trafo und Steuerung mit Fernbedienung

Artikel-Nr.	Lichtfarbe	Ausführung
50.477.30	2700-6500 K	edelstahlfarben, 3er Set
50.477.31	2700-6500 K	edelstahlfarben, 5er Set
50.477.32	2700-6500 K	schwarz, 3er Set
50.477.33	2700-6500 K	schwarz, 5er Set



LED-Spot Chip 58 Emotion


Küchennische und Arbeitsbereich mit linearer Beleuchtung

Das Komplettsset Versa Inside 160 beinhaltet alle Komponenten für eine lineare Beleuchtung bis 3000 mm. Das leistungsstarke LED-Band gewährleistet eine optimale Ausleuchtung des Arbeitsbereichs. Die Komplettssets lassen sich einfach über eine bauseitig installierte, schaltbare Steckdose an- und ausschalten. Wenn zusätzlich die Helligkeit der Leuchten einstellbar sein soll, empfehlen wir das dimmbare Komplettsset. Eine grosse Auswahl an passenden LED-Profilen finden Sie in unserem Online-Shop. Zwei geeignete Profile haben wir hier aufgeführt.





HALEMEIER



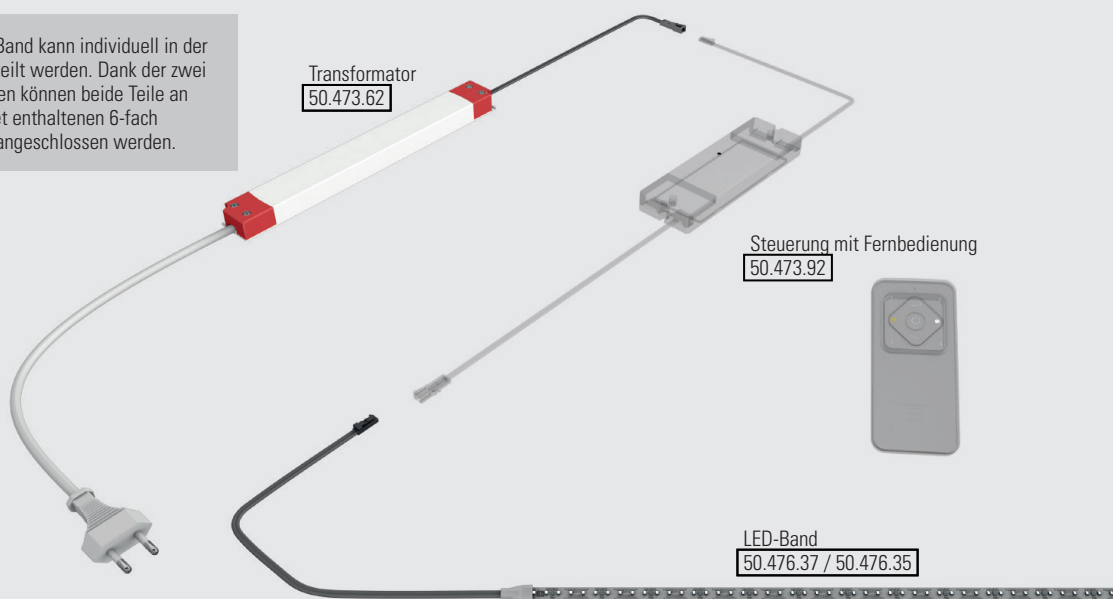
Komplettset HALEMEIER Versa Inside 160

LED-Band inkl. Trafo, Art. 50.477.36-37 inkl. Steuerung mit Fernbedienung (dimmbar)

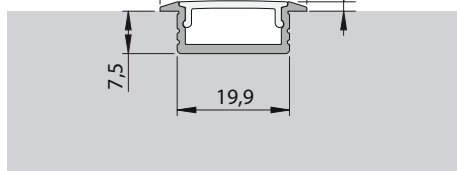
Artikel-Nr.	Lichtfarbe	Ausführung
50.477.34	3000 K	3 m
50.477.35	4000 K	3 m
50.477.36	3000 K	3 m inkl. Steuerung mit Fernbedienung
50.477.37	4000 K	3 m inkl. Steuerung mit Fernbedienung



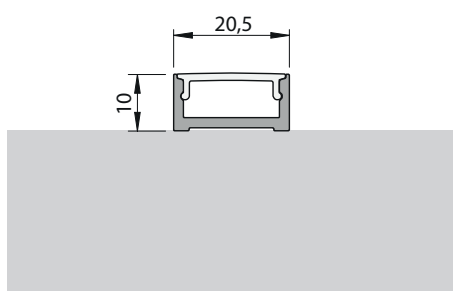
Das LED-Band kann individuell in der Länge geteilt werden. Dank der zwei Zuleitungen können beide Teile an den im Set enthaltenen 6-fach Verteiler angeschlossen werden.



Schematische Darstellung zum Anschluss der Einzelkomponenten der Komplettssets



Channel Line C



Channel Line D



Küchennische und Arbeitsbereich mit linearer Beleuchtung und einstellbarer Lichtfarbe

Das Komplettsset Versa Inside 160 MultiWhite beinhaltet alle Komponenten für eine lineare Beleuchtung bis 3000 mm. Die Multi-White-Technologie ermöglicht das Einstellen der Lichtfarbe und der Helligkeit. Das leistungsstarke LED-Band gewährleistet eine optimale Ausleuchtung des Arbeitsbereichs. Das Komplettsset lässt sich einfach über eine bauseitig installierte, schaltbare Steckdose an- und ausschalten. Die Helligkeit und die Lichtfarbe des LED-Bandes sind über die Fernbedienung einstellbar. Eine grosse Auswahl an passenden LED-Profilen ist in unserem Online-Shop erhältlich. Zwei zur Anwendung geeignete Profile haben wir unten aufgeführt.





HALEMEIER



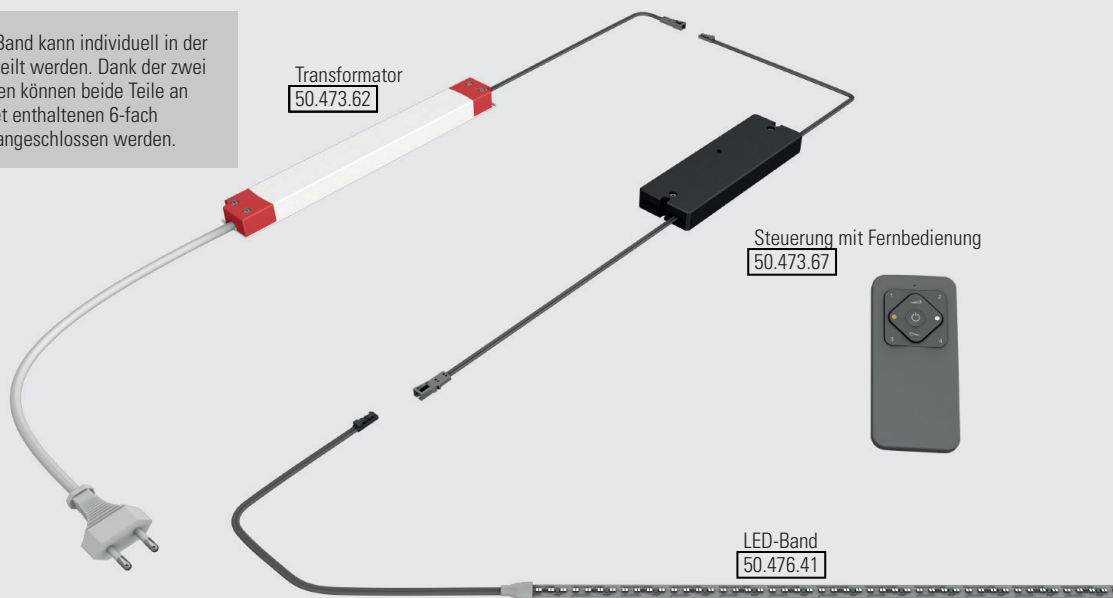
Komplettset HALEMEIER Versa Inside 160 MultiWhite

LED-Band dimmbar mit einstellbarer Lichtfarbe inkl. Trafo und Steuerung mit Fernbedienung

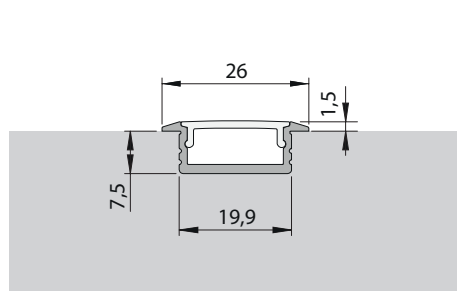
Artikel-Nr.	Lichtfarbe	Ausführung
50.477.38	2700-6000 K	3 m



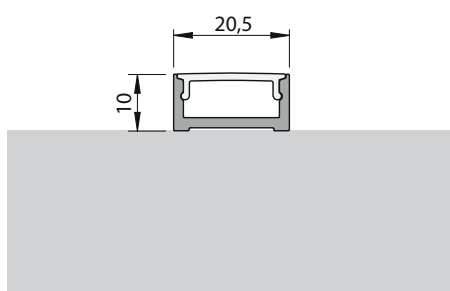
Das LED-Band kann individuell in der Länge geteilt werden. Dank der zwei Zuleitungen können beide Teile an den im Set enthaltenen 6-fach Verteiler angeschlossen werden.



Schematische Darstellung zum Anschluss der Einzelkomponenten des Komplettsets



ChannelLine C



ChannelLine D



Akzent- und Ambientebeleuchtung mit LED-Bändern

Für stimmungsvolle Beleuchtung sorgt das Komplettsset Octopus mit allen benötigten Komponenten. Das in Silikon vergossene LED-Band gewährleistet verschiedenste Einsatzbereiche ohne sichtbare LED-Punkte. Die Komplettssets lassen sich einfach über eine bauseitig installierte, schaltbare Steckdose an- und ausschalten. Wenn zusätzlich die Helligkeit der Leuchten einstellbar sein soll, empfehlen wir die dimmbaren Komplettssets.





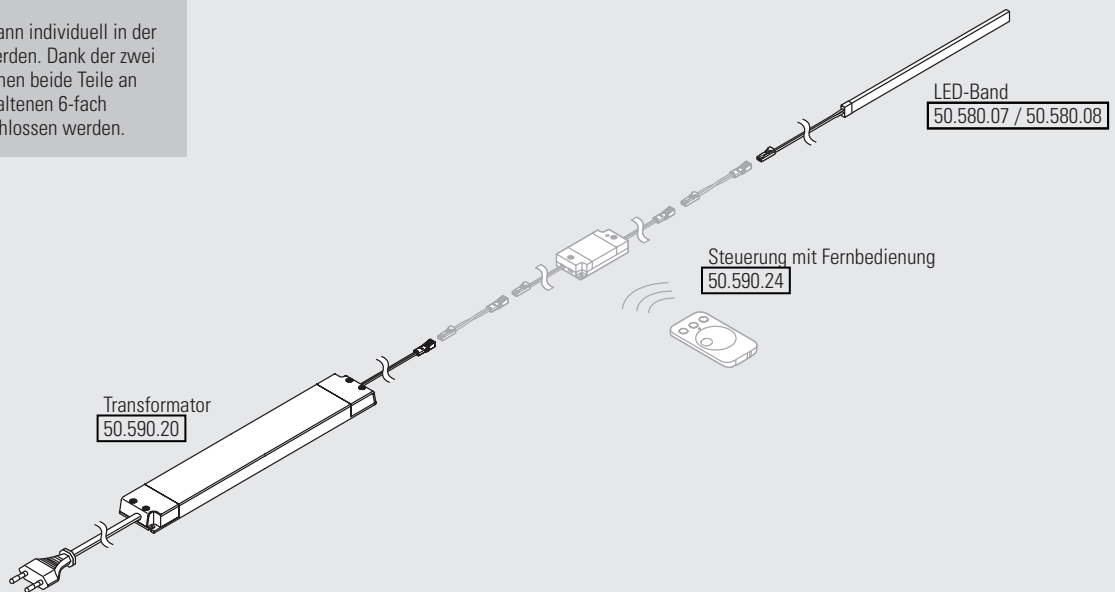
Komplettset L&S Octopus

LED-Band inkl. Trafo, Art. 50.477.41-42 inkl. Steuerung mit Fernbedienung (dimmbar)

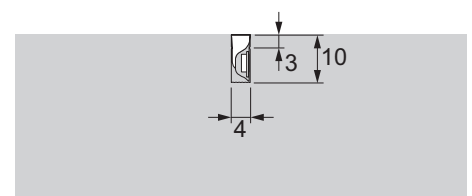
Artikel-Nr.	Lichtfarbe	Ausführung
50.477.39	3000 K	5 m
50.477.40	4000 K	5 m
50.477.41	3000 K	5 m inkl. Steuerung mit Fernbedienung
50.477.42	4000 K	5 m inkl. Steuerung mit Fernbedienung



Das LED-Band kann individuell in der Länge geteilt werden. Dank der zwei Zuleitungen können beide Teile an den im Set enthaltenen 6-fach Verteiler angeschlossen werden.



Schematische Darstellung zum Anschluss der Einzelkomponenten der Komplettsets




LED-Band Octopus

Akzent- und Ambientebeleuchtung mit LED-Bändern und einstellbarer Lichtfarbe

Das Komplettsset Octopus Emotion enthält alle Komponenten für eine stimmungsvolle Beleuchtung mit einstellbarer Lichtfarbe. Das in Silikon vergossene LED-Band gewährleistet verschiedenste Einsatzbereiche ohne sichtbare LED-Punkte. Das Komplettsset lässt sich einfach über eine bauseitig installierte, schaltbare Steckdose ein- und ausschalten. Die Helligkeit und die Lichtfarbe des LED-Bandes sind über die Fernbedienung einstellbar.





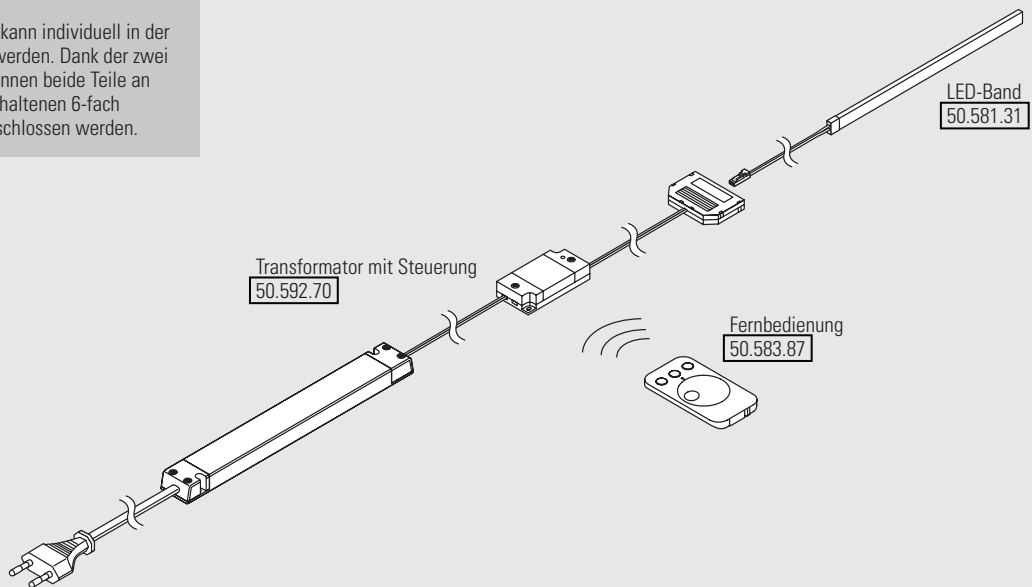
Komplettsset L&S Octopus Emotion

LED-Band dimmbar mit einstellbarer Lichtfarbe, inkl. Trafo mit Steuerung und Fernbedienung

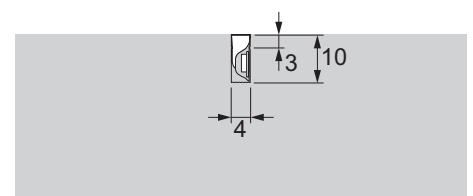
Artikel-Nr.	Lichtfarbe	Ausführung
50.477.43	2700-6500 K	2,6 m



Das LED-Band kann individuell in der Länge geteilt werden. Dank der zwei Zuleitungen können beide Teile an den im Set enthaltenen 6-fach Verteiler angeschlossen werden.



Schematische Darstellung zum Anschluss der Einzelkomponenten des Komplettssets



LED-Band Octopus Emotion



Fachliche Kompetenz

Beratung, die Sie weiterbringt.



Digitale Exzellenz

Lösungen, die Sie effizient machen.



Umfassendes Sortiment

Produkte, die Sie wirklich brauchen.



Logistische Leistung

Zuverlässigkeit, die Sie immer begleitet.